

CIRCUITS SABLE SUR SARTHE JUIGNE SOLESMES 14 ET 16 KMS
MODE DE DEPLACEMENT TER BREIZHGO

N° parcours (circuit matinée long 12 kms)

OpenRunner : 23896450

Visorando : 95779682

N° parcours (circuit court matinée 10 kms)

OpenRunner : 23803980

Visorando : 95780048

N° parcours (circuit après-midi commun 4,1 kms)

OpenRunner : 23804121

Visorando : 95780354

Deux circuits matinée sont proposés aux deux sous -groupes rando – 10 et 12 kms -.

Le circuit complet permet de découvrir depuis la gare de Sablé sur Sarthe successivement la ville de Sablé sur Sarthe, le chemin de halage longeant la Sarthe, le village de Juigné sur Sarthe sans oublier la majestueuse abbaye de Solesmes.

Le parcours est la fusion de plusieurs itinéraires – sentiers des galibots, des carrières, tour des deux abbayes et déambulation patrimoniale dans Juigné sur Sarthe...-.

Après le départ de la gare passage le long du lycée polyvalent Raphaël Elizé métiers de la filière bois maintenance industrielle et du tertiaire, puis traversée du Parc du Château le long de la Vaige avant d'arriver rue du moulin avec le Château dominant la Sarthe.

Le château qui peut être admiré aujourd'hui est l'œuvre de l'architecte Claude Desgots, réalisée entre 1717 et 1750 sur commande de Jean-Baptiste Colbert de Torcy, marquis de Sablé.

Direction confluence Erve et Sarthe puis espace de détente Henri Royer et on quitte Sablé via le GR 365.

C'est la vue sur l'île Saint Clément avec son ancienne marbrerie direction le Port de Juigné.

Quelques mots : **le sous-sol de Juigné-sur-Sarthe caractérisé par la présence d'une roche calcaire proche du marbre, dont l'exploitation florissante a fait la richesse et la renommée de la région .**

Au niveau du Port de Juigné détour via chemin de la galerie vers **la Chapelle ND Dame de vie : construite dans les années 1930** face à l'abbaye de Solesmes par le sculpteur Raymond Dubois.

A Juigné ce sont les traces des galibots, ces jeunes garçons apprentis mineurs, qui chaque matin, le "briquet" (casse-croute) dans le sac, arpentaient les chemins creux de Juigné, pour rejoindre leur carreau (ensemble des installations de surface d'une mine, entourant le puit d'extraction). On s'élève sur un agréable chemin ombragé longeant le ruisseau de la Bouchardière jusqu'au lavoir alimenté par sa source appelée La Fontaine.

Au Nord-Ouest du bourg de Juigné **les deux fours à chaux du Clos Chauvin : l'un a une forme carrée et l'autre une forme circulaire.** Un autre site important de production de chaux était Port-Étroit, 1er four sarthois à combustion continue en 1808, qui est en activité jusqu'en 1963. Leur rôle était le chaulage des terres acides et humides qui permettait une augmentation des rendements céréaliers par deux ou trois.

Redescente vers la Sarthe puis direction **la Croix Sainte-Anne afin d'admirer le panorama sur la Sarthe et l'abbaye de Solesmes** par un petit chemin ombragé bordé selon la saison de jacinthes sauvages, cyclamens de Naples, nombrils de Vénus, lilas et chênes verts.

Retour sur le GR 365 avec traversée de la Sarthe direction Solesmes et ses deux abbayes : **les célèbres ensembles sculptés, depuis longtemps appelés "Saints de Solesmes"**. Les archives du monastère ayant été détruites sous la Révolution, on ignore l'identité des sculpteurs. Ils ont travaillé sous la conduite des prieurs de Solesmes. Dépassant de beaucoup les moyens financiers du prieuré, ces chefs-d'œuvre ont sans doute été offerts par de généreux donateurs, également inconnus. Ils ont été sauvegardés des destructions de la Révolution.

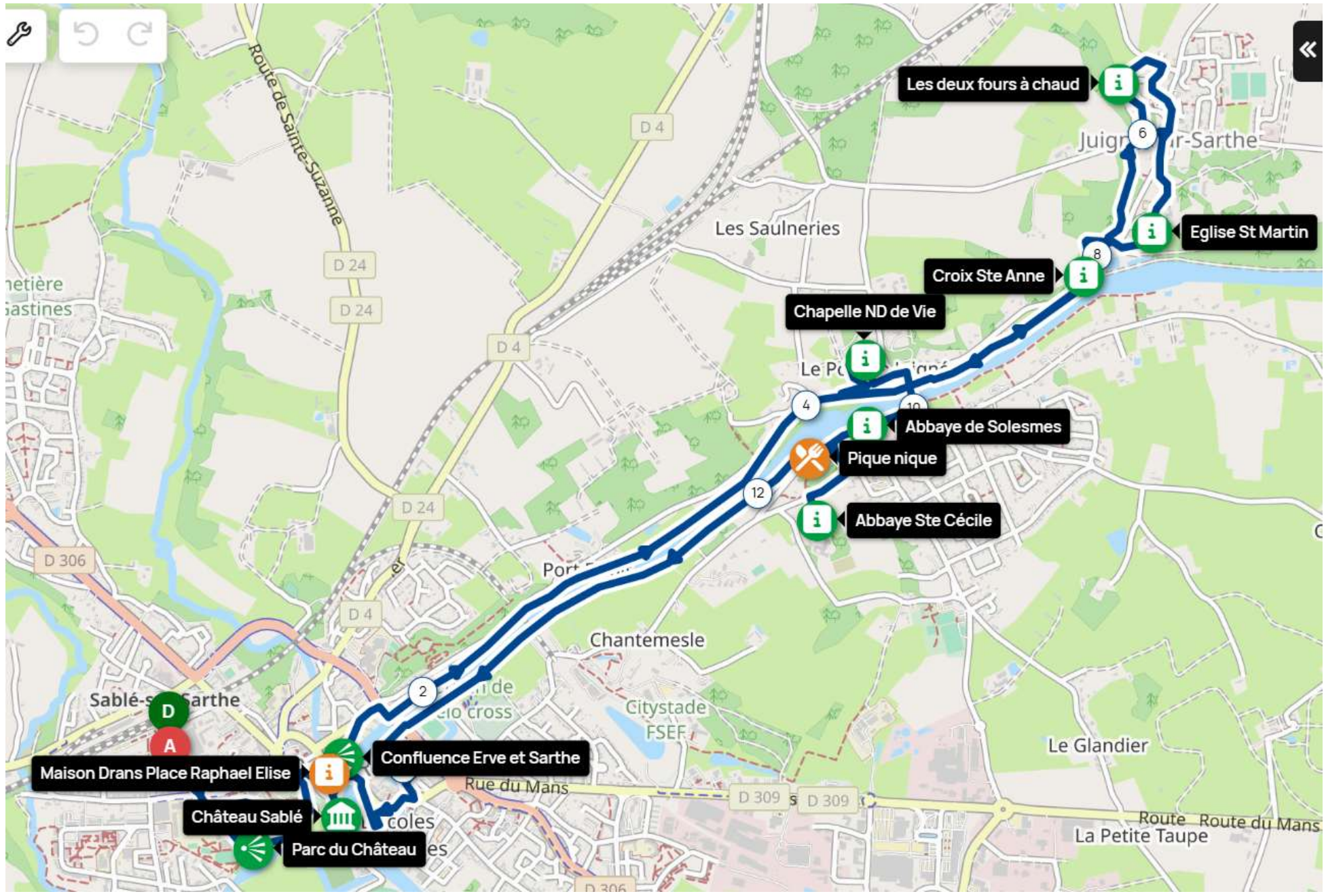
Pause Pique-nique au bord de la Sarthe et au pied de l'abbaye de Solesmes.

Circuit après midi commun aux deux sous-groupes rando 4,1 kms

Après-midi retour vers Sablé sur Sarthe via la Sarthe et fin **déambulation centre-ville avec la Maison Drans.**

C'est la plus ancienne biscuiterie artisanale de Sablé-sur-Sarthe, toujours en activité depuis 90 ans ! à découvrir et déguster les Sablés emblématiques de la Sarthe.

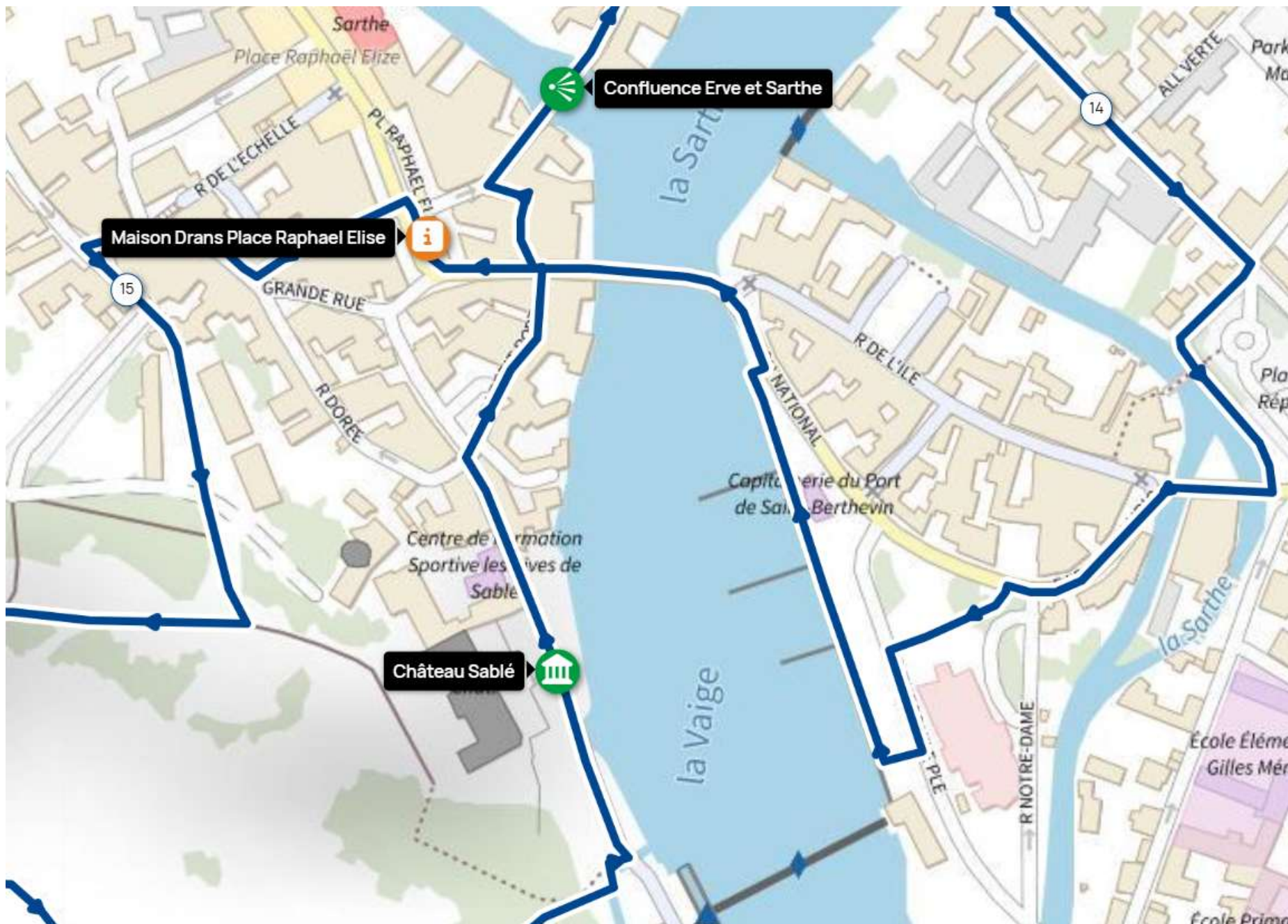
Retour à la gare par le parc du château.



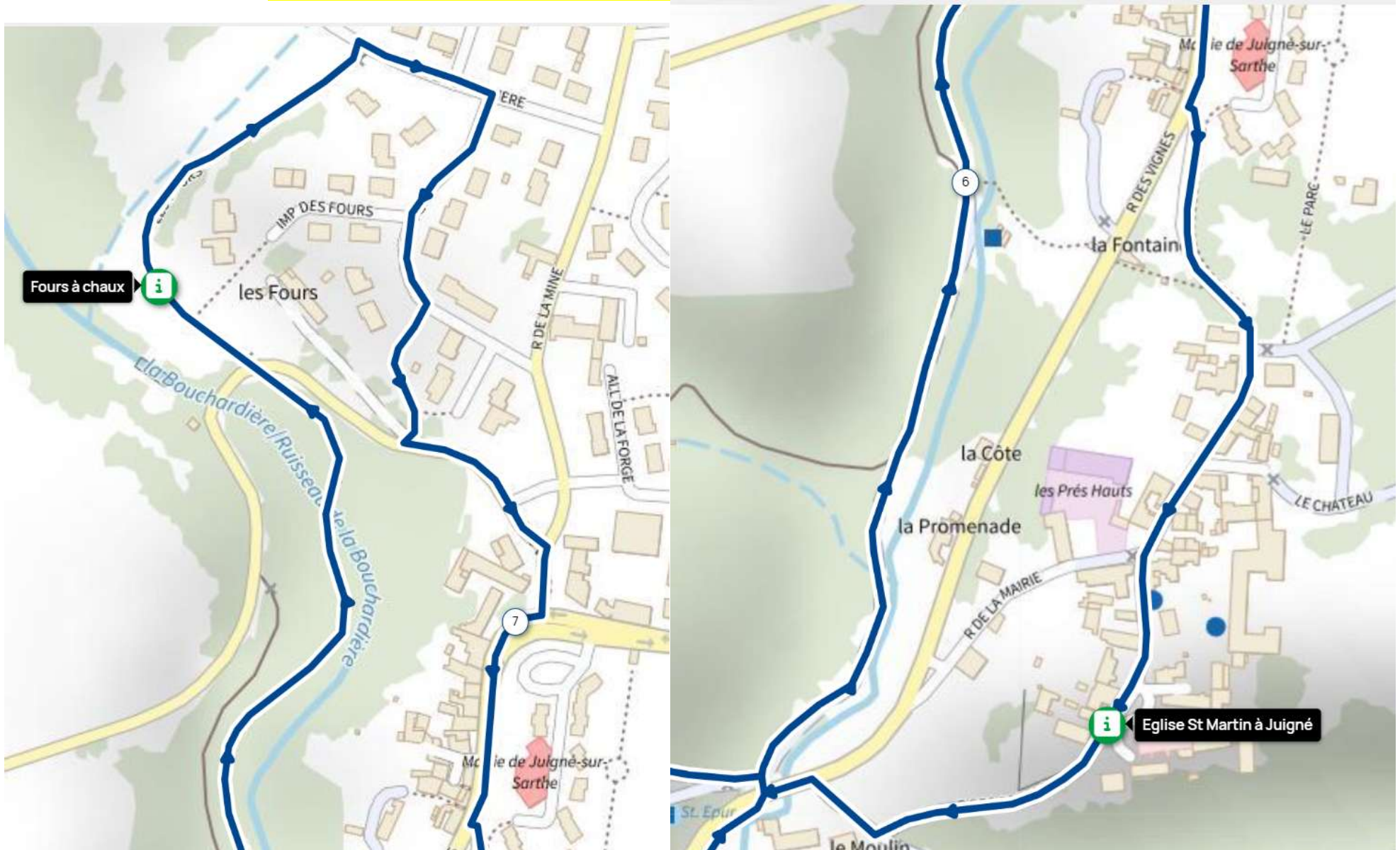
ZOOM DEPART ET ARRIVEE GARE SABLE SUR SARTHE



ZOOM CENTRE VILLE SABLE SUR SARTHE



ZOOM JUIGNE SUR SARTHE (FOURS A CHAUX, EGLISE CHATEAU)





ZOOM PORT DE JUIGNE SOLESMES

